

# Wahlanalysen und Wahlberichterstattung als Beiträge kommunaler Stadtforschung



**Andreas Martin**

**Landeshauptstadt Hannover  
Fachbereich Steuerung, Personal  
und Zentrale Dienste  
Bereich Wahlen und Statistik (18.8)**

## Gliederung

- Erste Gedanken
- 1. Organisation
  - Auswirkungen
  - Technik
- 2. Wahlpräsentation
  - Monitore
  - Intranet
  - Internet
  - Wahlstudio
- 3. Wahlbericht u.
  - analyse
  - Stadtteile
  - Hochburgen
  - Wahlbeteiligung
  - Wanderungen
  - etc.
- Schnittstellen für ein rundes Programm

# Erste Gedanken zur Statistischen Woche 2009

## Wahlen – Last und Lust

### Gliederung

- Erste Gedanken

1. Organisation
  - Auswirkungen
  - Technik

2. Wahl-  
präsentation
  - Monitore
  - Intranet
  - Internet
  - Wahlstudio

3. Wahlbericht u.  
-analyse
  - Stadtteile
  - Hochburgen
  - Wahlbeteiligung
  - Wanderungen
  - etc.

- Schnittstellen für ein rundes Programm

Büro Bundeswahlleiter  
W/39910010-WB2005

Stand: 07.03.2008

### Wahltermine in Deutschland

Jahr	Datum	Land	Art	Turnus
2008	25.05.	Schleswig-Holstein	Kommunalwahl	5 Jahre
	28.09.	Bayern	Landtags-/Bezirkswahl	5 Jahre
	28.09.	Brandenburg	Kommunalwahl	5 Jahre
2009	Mai - Juli	Thüringen	Kommunalwahl	5 Jahre
	<b>Juni</b>	<b>Alle Bundesländer</b>	<b>Europawahl</b>	<b>5 Jahre</b>
	Juni	Rheinland-Pfalz	Kommunalwahl	5 Jahre
	Frühjahr	Baden-Württemberg	Kommunalwahl	5 Jahre
	Frühjahr	Mecklenburg-Vorpommern	Kommunalwahl	5 Jahre
	Frühjahr	Saarland	Kommunalwahl	5 Jahre
	Frühjahr	Sachsen	Kommunalwahl	5 Jahre
	Juli - Sept.	Thüringen	Landtagswahl	5 Jahre
	<b>Herbst</b>	<b>Alle Bundesländer</b>	<b>Bundestagswahl</b>	<b>4 Jahre</b>
	Herbst	Brandenburg	Landtagswahl	5 Jahre
	Herbst	Nordrhein-Westfalen	Kommunalwahl	5 Jahre
Herbst	Saarland	Landtagswahl	5 Jahre	
Herbst	Sachsen	Landtagswahl	5 Jahre	
2010	Mai	Schleswig-Holstein	Landtagswahl	5 Jahre
	Frühjahr	Nordrhein-Westfalen	Landtagswahl	5 Jahre

# Erste Gedanken zur Statistischen Woche 2009

## Wahlen – Last und Lust

### Gliederung

- **Erste Gedanken**

1. Organisation
    - Auswirkungen
    - Technik
  2. Wahl-präsentation
    - Monitore
    - Intranet
    - Internet
    - Wahlstudio
  3. Wahlbericht u.
    - analyse
    - Stadtteile
    - Hochburgen
    - Wahlbeteiligung
    - Wanderungen
    - etc.
- Schnittstellen für ein rundes Programm

- 1. **Wahlorganisation** als zentrale Aufgabe vieler kommunaler Statistikstellen
- 2. Klappern gehört zum Handwerk:  
**Ergebnisvisualisierung und -präsentation** am Wahlabend
- 3. Pflicht und Kür in der deutschen Städtelandschaft:  
Die Kommunale **Wahlberichterstattung**

# 1. Wahlorganisation ...



## Gliederung

- Erste Gedanken

1. Organisation
  - Auswirkungen
  - Technik

2. Wahlpräsentation
  - Monitore
  - Intranet
  - Internet
  - Wahlstudio

3. Wahlbericht u.
  - analyse
  - Stadtteile
  - Hochburgen
  - Wahlbeteiligung
  - Wanderungen
  - etc.

- Schnittstellen für ein rundes Programm

Gliederung

- Erste Gedanken

1. Organisation  
- Auswirkungen  
- Technik

2. Wahl-  
präsentation  
- Monitore  
- Intranet  
- Internet  
- Wahlstudio

3. Wahlbericht u.  
-analyse  
- Stadtteile  
- Hochburgen  
- Wahlbeteiligung  
- Wanderungen  
- etc.

- Schnittstellen für ein rundes Programm

# 1. Wahlorganisation ...

... ist eine zentrale Aufgabe vieler kommunaler Statistikstellen

- Personelle Ausstattung
- Finanzielle Ausstattung
- Technische Ausstattung
- Imagegewinn

## 1. ... hat einen nicht unbedeutenden Einfluss auf die Möglichkeiten der Berichterstattung

- Wahlbezirkseinteilung
- Auswahl und Einsatz eines Wahlverfahrens
- Durchführung der „Repräsentativen Wahlstatistik“
- Technikeinsatz

# 1. Wahlorganisation

## Technikeinsatz



**Innenminister Schily strebt an bis 2006 die Wahllokale mit Wahlcomputern auszustatten, die miteinander über das Internet kommunizieren. Gegen 2010 sollten die ersten Internetwahlen stattfinden. (FAZ Mai/2001)**

### Gliederung

- Erste Gedanken

1. **Organisation**
  - Auswirkungen
  - Technik

2. Wahlpräsentation
  - Monitore
  - Intranet
  - Internet
  - Wahlstudio

3. Wahlbericht u. -analyse
  - Stadtteile
  - Hochburgen
  - Wahlbeteiligung
  - Wanderungen
  - etc.

- Schnittstellen für ein rundes Programm

# 1. Wahlorganisation

## Technikeinsatz

- Was ist aus den ambitionierten Plänen geworden, Wahlmaschinen, digitale Stifte und Online-Verfahren zur Stimmabgabe einzusetzen?
- Welche technischen Möglichkeiten bieten sich heute?
- Welche rechtlichen Hindernisse müssen ausgeräumt werden?

### Gliederung

- Erste Gedanken

#### 1. Organisation

- Auswirkungen
- Technik

#### 2. Wahlpräsentation

- Monitore
- Intranet
- Internet
- Wahlstudio

#### 3. Wahlbericht u. -analyse

- Stadtteile
- Hochburgen
- Wahlbeteiligung
- Wanderungen
- etc.

- Schnittstellen für ein rundes Programm





## 2. Ergebnisvisualisierung und –präsentation

Klappern gehört zum Handwerk

- Präsentation der Ergebnisse im Rathaus  
(Visualisierung durch Aushang, auf Monitoren  
bis hin zur Präsentationen im stadteigenen  
Wahlstudio durch professionelle Moderatoren)
- Präsentationen im Internet  
(Wahlverfahren, eigene Präsentationsverfahren,  
Wahlen á la carte)
- Präsentationen auf ad hoc Pressekonferenzen

### Gliederung

- Erste Gedanken
- 1. Organisation
  - Auswirkungen
  - Technik
- 2. Wahl-  
präsentation
  - Monitore
  - Intranet
  - Internet
  - Wahlstudio
- 3. Wahlbericht u.
  - analyse
  - Stadtteile
  - Hochburgen
  - Wahlbeteiligung
  - Wanderungen
  - etc.
- Schnittstellen  
für ein rundes  
Programm

## 2. Ergebnisvisualisierung und –präsentation

Klappern gehört zum Handwerk

- Welche Präsentationen haben sich im Hinblick auf Informationsgehalt und Benutzerfreundlichkeit bewährt?
- Für welche räumlichen Einheiten werden Ergebnisse dargestellt? (Vom gesamtstädtischen zum kleinräumigen Ergebnis)
- Welche Möglichkeiten der Hochrechnung werden genutzt?

### Gliederung

- Erste Gedanken
- 1. Organisation
  - Auswirkungen
  - Technik
- 2. Wahl-  
präsentation
  - Monitore
  - Intranet
  - Internet
  - Wahlstudio
- 3. Wahlbericht u.  
-analyse
  - Stadtteile
  - Hochburgen
  - Wahlbeteiligung
  - Wanderungen
  - etc.
- Schnittstellen für ein rundes Programm

## 3. Kommunale Wahlberichterstattung Pflicht und Kür in der Städtelandschaft

### Gliederung

- Erste Gedanken

1. Organisation
  - Auswirkungen
  - Technik

2. Wahlpräsentation
  - Monitore
  - Intranet
  - Internet
  - Wahlstudio

3. Wahlbericht u. -analyse
  - Stadtteile
  - Hochburgen
  - Wahlbeteiligung
  - Wanderungen
  - etc.

- Schnittstellen für ein rundes Programm



### 3. Kommunale Wahlberichterstattung Pflicht und Kür in der Städtelandschaft

- Von der unkommentierten Tabellensammlung bis zur umfangreichen Wahlanalyse mit Grafiken, Karten und Texten.
- Wahlbericht oder **Wahlnachts**bericht?  
Wie schnell verdirbt die Ware „Wahlanalyse“?
- Wie viel „Bericht“ können wir uns leisten?  
Aufwand? Kosten? Unterstützung? Organisation?

#### Gliederung

- Erste Gedanken

1. Organisation
  - Auswirkungen
  - Technik

2. Wahlpräsentation
  - Monitore
  - Intranet
  - Internet
  - Wahlstudio

3. Wahlbericht u. -analyse
  - Stadtteile
  - Hochburgen
  - Wahlbeteiligung
  - Wanderungen
  - etc.

- Schnittstellen für ein rundes Programm

### 3. Kommunale Wahlberichterstattung

Welche Inhalte/Themen sind von Interesse?

- Wahlbericht: Vom gesamtstädtischen zum kleinräumigen Ergebnis (Darstellung räumlicher Ergebnisse)
- Wahlanalyse: Von Hochburgen und Kellerbezirken, der Wählermobilisierung, der Wählerwanderung, dem Wahlverhalten nach Alter und Geschlecht, dem Stimmensplitting, der Parteienbindung und dem volatilen Wähler, von Lagerwahlverhalten und vielem mehr...

#### Gliederung

- Erste Gedanken
- 1. Organisation
  - Auswirkungen
  - Technik
- 2. Wahlpräsentation
  - Monitore
  - Intranet
  - Internet
  - Wahlstudio
- 3. Wahlbericht u. -analyse
  - Stadtteile
  - Hochburgen
  - Wahlbeteiligung
  - Wanderungen
  - etc.
- Schnittstellen für ein rundes Programm

### 3. Kommunale Wahlberichterstattung

Darstellung der Wahlergebnisse auf der räumlichen Ebene ...

... der Gesamtstadt sowie der wahlrelevanten Gebietseinheiten (Wahlkreise)

... der Stadtteile, Stadtquartiere oder der räumlichen Einheit, mit der sich die Wahlberechtigten oder politischen Akteure vor Ort identifizieren

... der Wahlbezirke/Stimmbezirke (Umrechnung der Briefwahlergebnisse auf die Normalwahlbezirke? Zeitreihen nur bei konstanter Bezirkseinteilung problemlos?)

#### Gliederung

- Erste Gedanken

1. Organisation
  - Auswirkungen
  - Technik

2. Wahlpräsentation
  - Monitore
  - Intranet
  - Internet
  - Wahlstudio

3. Wahlbericht u. -analyse
  - Stadtteile
  - Hochburgen
  - Wahlbeteiligung
  - Wanderungen
  - etc.

- Schnittstellen für ein rundes Programm

### 3. Kommunale Wahlberichterstattung

Darstellung der Wahlergebnisse auf der räumlichen Ebene ...

... der Parteienhochburgen sowie in Hochburgen bzw. Kellerbezirken der Wahlbeteiligung

... soziodemographischer Schwerpunktgebiete (von sozialen Milieus und politischen Lagern)

... Städte und Regionen im landes- oder bundesweiten Vergleich

#### Gliederung

- Erste Gedanken

1. Organisation
  - Auswirkungen
  - Technik

2. Wahlpräsentation
  - Monitore
  - Intranet
  - Internet
  - Wahlstudio

3. Wahlbericht u. -analyse
  - Stadtteile
  - Hochburgen
  - Wahlbeteiligung
  - Wanderungen
  - etc.

- Schnittstellen für ein rundes Programm



### 3. Kommunale Wahlberichterstattung

#### Analyse des Wählerverhaltens ...

- Wahlbeteiligung und Wahlenthaltung
- Wählerpotenziale, Wählermobilisierung
- Wählerwanderungen
- Wahlverhalten nach Alter und Geschlecht

#### Gliederung

- Erste Gedanken
- 1. Organisation
  - Auswirkungen
  - Technik
- 2. Wahlpräsentation
  - Monitore
  - Intranet
  - Internet
  - Wahlstudio
- 3. Wahlbericht u. -analyse
  - Stadtteile
  - Hochburgen
  - Wahlbeteiligung
  - Wanderungen
  - etc.
- Schnittstellen für ein rundes Programm

### 3. Kommunale Wahlberichterstattung Wahlbeteiligung und Wahlenthaltung

- „Stell Dir vor, es ist Wahl und keiner geht hin...“  
(zwischen Politikverdrossenheit und Protest,  
schwindendes Interesse der Wählerinnen und  
Wähler oder Profillosigkeit der Parteien?)
- Ene, mene, mu, raus bist Du!  
Wer ist der eigentlich der „Nichtwähler“?
- Wo stehen wir im internationaler Vergleich?
- National, regional, kommunal – Verschiebung  
der Politikgewichte im wachsenden Europa

#### Gliederung

- Erste Gedanken
- 1. Organisation
  - Auswirkungen
  - Technik
- 2. Wahlpräsentation
  - Monitore
  - Intranet
  - Internet
  - Wahlstudio
- 3. Wahlbericht u.
  - analyse
  - Stadtteile
  - Hochburgen
  - Wahlbeteiligung
  - Wanderungen
  - etc.
- Schnittstellen für ein rundes Programm

### 3. Kommunale Wahlberichterstattung

#### Wählerpotenziale und Wählermobilisierung

- Von der Sonntagsfrage zur Schätzung der Wählerpotenziale auf kommunaler Ebene?
- Medien und Forschungsinstitute: Chronisten oder Akteure der Meinungsbildung?
- Die Städte als Schmelztiegel für meinungsbildende Lebensumstände – der Einfluss von Pluralisierung und sozialen Schieflagen

#### Gliederung

- Erste Gedanken
- 1. Organisation
  - Auswirkungen
  - Technik
- 2. Wahlpräsentation
  - Monitore
  - Intranet
  - Internet
  - Wahlstudio
- 3. Wahlbericht u. -analyse
  - Stadtteile
  - Hochburgen
  - Wahlbeteiligung
  - Wanderungen
  - etc.
- Schnittstellen für ein rundes Programm

### 3. Kommunale Wahlberichterstattung Wählerwanderung

- Befragung oder Berechnung?
- Mathematische Verfahren in der praktischen Bewährung
- Rechnen oder rechnen lassen?
- Stamm-, Wechsel- oder Lagerwähler:  
Von volatilen Wechselwählern, partei- oder lagertreuen Wählern und Leihstimmen

#### Gliederung

- Erste Gedanken
- 1. Organisation
  - Auswirkungen
  - Technik
- 2. Wahlpräsentation
  - Monitore
  - Intranet
  - Internet
  - Wahlstudio
- 3. Wahlbericht u. -analyse
  - Stadtteile
  - Hochburgen
  - Wahlbeteiligung
  - Wanderungen
  - etc.
- Schnittstellen für ein rundes Programm

### 3. Kommunale Wahlberichterstattung

#### Wahlverhalten nach Alter und Geschlecht

- Wann ist ein Bezirk „repräsentativ“?  
(Auswahl der repräsentativen Wahlbezirke)
- Zählen mit der Hand am Arm? Ist das in einer Nacht zu schaffen?
- Nirgends ist es so wie im Durchschnitt: Welche Erkenntnisse bringt uns der Städtevergleich?
- Auswirkungen des demographischen Wandels auf die Struktur der Wählerinnen und Wähler?
- Welche Chancen verpassen wir?

#### Gliederung

- Erste Gedanken
- 1. Organisation
  - Auswirkungen
  - Technik
- 2. Wahlpräsentation
  - Monitore
  - Intranet
  - Internet
  - Wahlstudio
- 3. Wahlbericht u.
  - analyse
  - Stadtteile
  - Hochburgen
  - Wahlbeteiligung
  - Wanderungen
  - etc.
- Schnittstellen für ein rundes Programm

## 3. Kommunale Wahlberichterstattung Wahlverhalten nach Alter und Geschlecht Welche Chancen verpassen wir?

### Gliederung

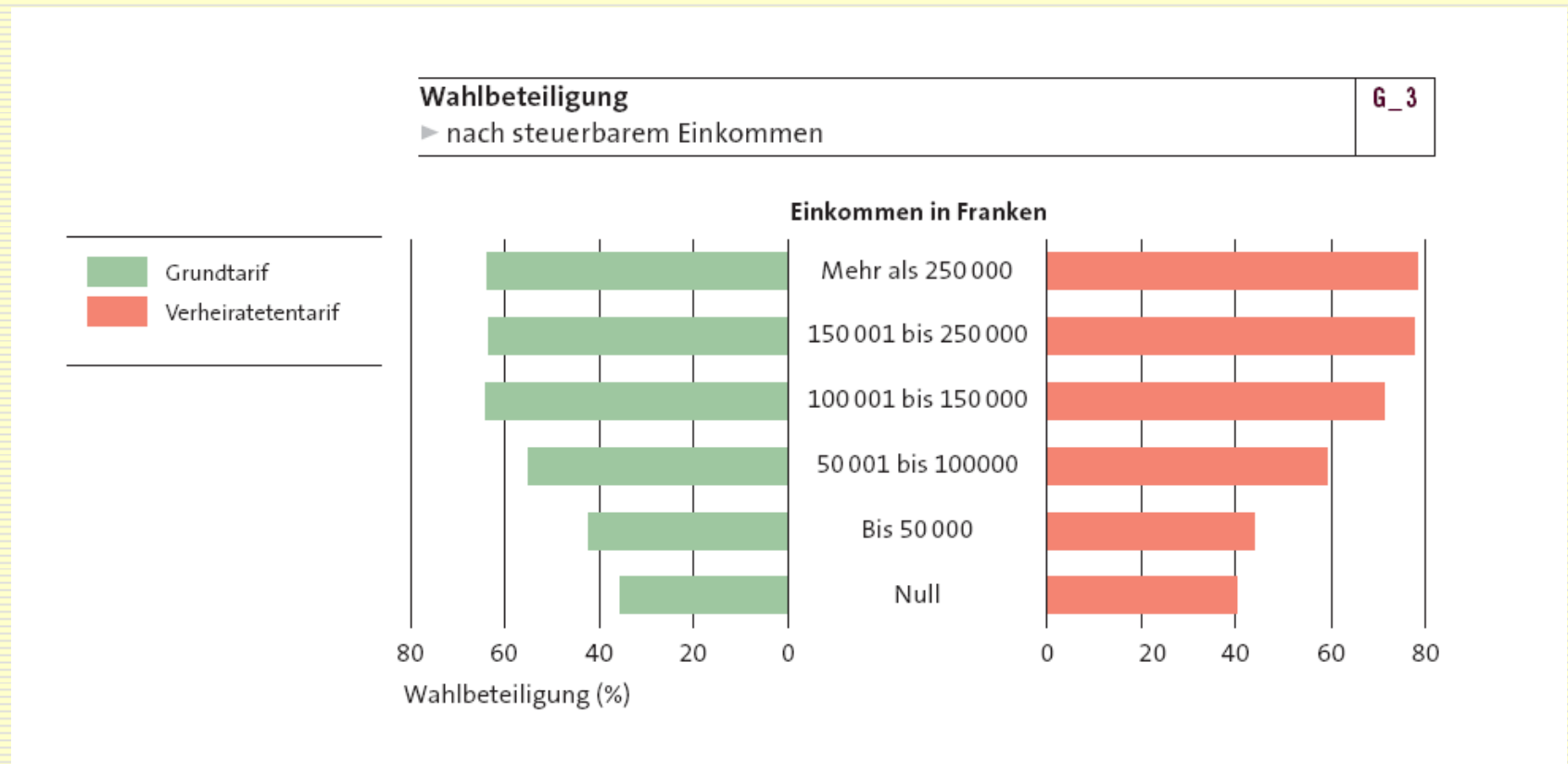
- Erste Gedanken

1. Organisation
  - Auswirkungen
  - Technik

2. Wahlpräsentation
  - Monitore
  - Intranet
  - Internet
  - Wahlstudio

3. Wahlbericht u.
  - analyse
  - Stadtteile
  - Hochburgen
  - Wahlbeteiligung
  - Wanderungen
  - etc.

- Schnittstellen für ein rundes Programm



## Gliederung

- Erste Gedanken
- 1. Organisation
  - Auswirkungen
  - Technik
- 2. Wahlpräsentation
  - Monitore
  - Intranet
  - Internet
  - Wahlstudio

- 3. Wahlbericht u. -analyse
  - Stadtteile
  - Hochburgen
  - Wahlbeteiligung
  - Wanderungen
  - etc.

- Schnittstellen für ein rundes Programm

### Wahlbeteiligung

► nach Geschlecht und Zivilstand

T\_2

	Wahlberechtigte Frauen				Wahlberechtigte Männer			
	total	Nichtwählerinnen	Wählerinnen	Wahlbeteiligung (%)	total	Nichtwähler	Wähler	Wahlbeteiligung (%)
<b>Insgesamt</b>	116 353	60 909	55 444	47,7	98 857	45 846	53 011	53,6
Verheiratet	42 920	19 037	23 883	55,6	42 283	16 987	25 296	59,8
Eingetragene Partnerschaft	69	14	55	79,7	332	96	236	71,1
Geschieden	15 822	9 794	6 028	38,1	8 416	4 464	3 952	47,0
Ledig	42 241	22 435	19 806	46,9	44 757	22 938	21 819	48,7
Verwitwet	15 301	9 629	5 672	37,1	3 069	1 361	1 708	55,7

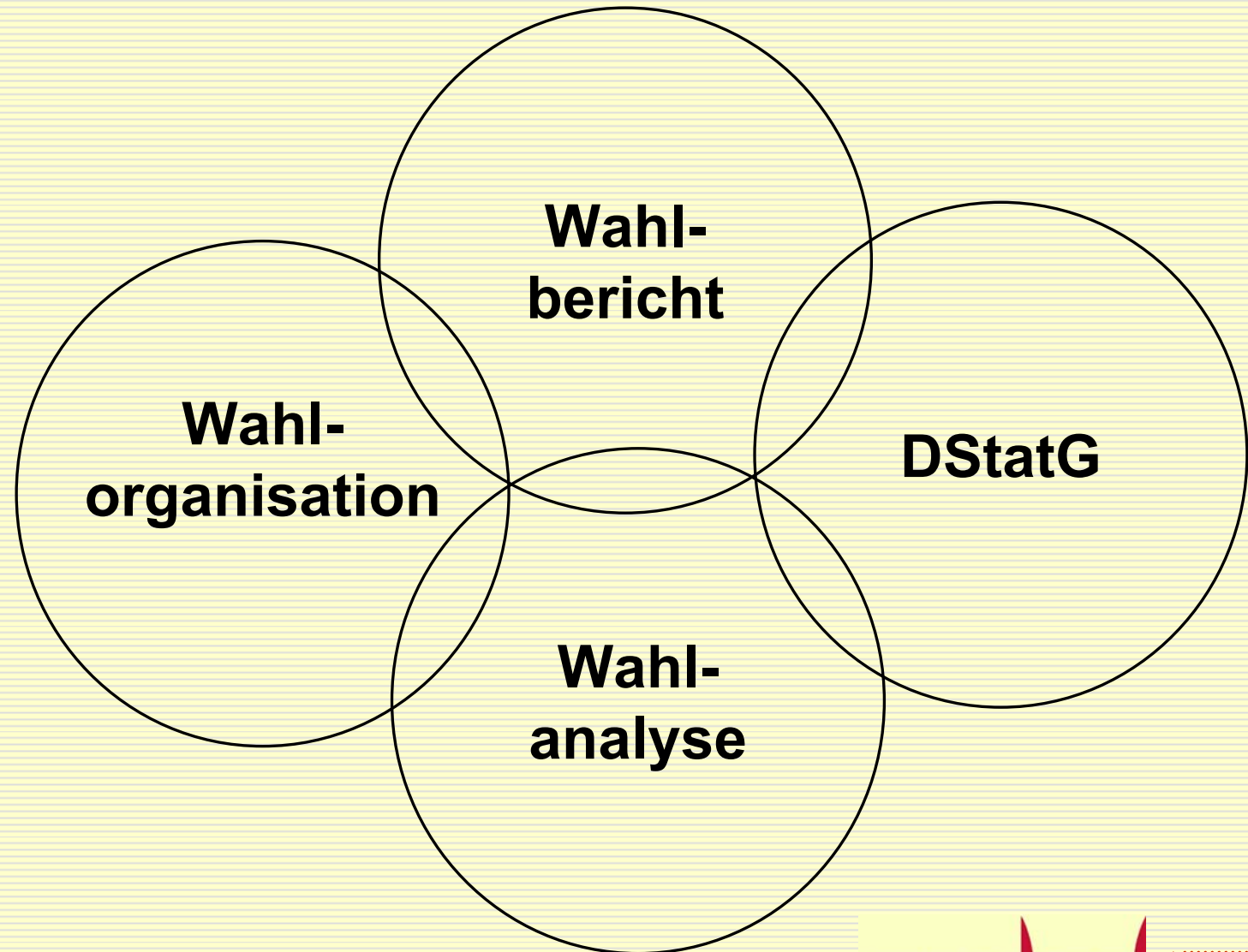
### Wahlbeteiligung

► nach Aufenthaltsdauer in der Stadt Zürich, in Jahren

T\_4

	Wahlberechtigte Frauen				Wahlberechtigte Männer			
	total	Nichtwählerinnen	Wählerinnen	Wahlbeteiligung (%)	total	Nichtwähler	Wähler	Wahlbeteiligung (%)
Unter 1	5 278	3 356	1 922	36,4	5 530	3 257	2 273	41,1
1–2	8 228	4 699	3 529	42,9	8 817	4 544	4 273	48,5
3–5	7 447	4 202	3 245	43,6	7 972	4 088	3 884	48,7
6–10	12 174	6 323	5 851	48,1	12 768	6 019	6 749	52,9
11–15	10 549	5 805	4 744	45,0	10 129	5 136	4 993	49,3
16 und mehr	57 880	29 621	28 259	48,8	51 424	21 809	29 615	57,6
Unbekannt	14 797	6 903	7 894	53,3	2 217	992	1 225	55,3

## 4. Schnittstellen zum Programm der DStatG



### Gliederung

- Erste Gedanken
- 1. Organisation
  - Auswirkungen
  - Technik
- 2. Wahlpräsentation
  - Monitore
  - Intranet
  - Internet
  - Wahlstudio
- 3. Wahlbericht u.
  - analyse
  - Stadtteile
  - Hochburgen
  - Wahlbeteiligung
  - Wanderungen
  - etc.
- Schnittstellen für ein rundes Programm



Ich danke für Ihre Aufmerksamkeit  
und hoffe auf eine rege Diskussion.

## 2. Ergebnisvisualisierung und -präsentation (z.B. im Internet Eigenentwicklung)

### Endgültiges Ergebnis

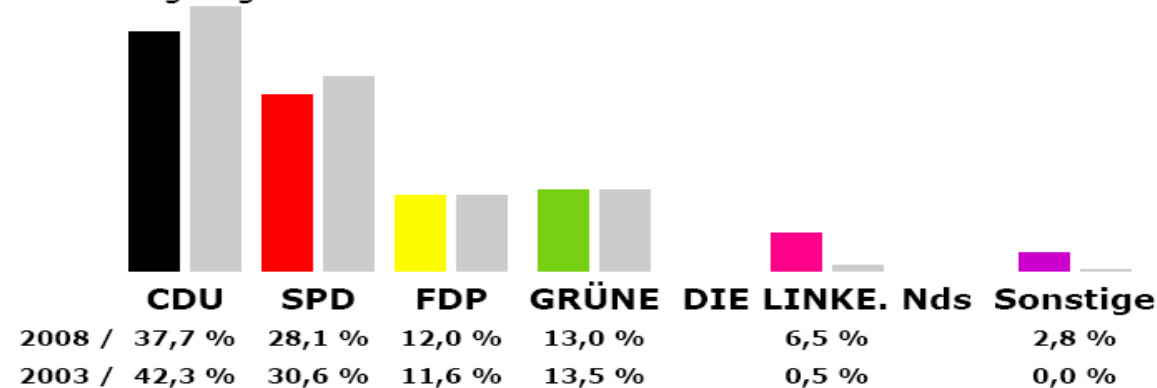
Angezeigt wird: **Hochburg:**

**Wahlbeteiligung hoch (seit 1998 durchschnittl. mindestens 80,5 Prozent)**

Wahlbeteiligung: 66,5%

Ausgezählt: 57 von 57 Bezirken / Stand: 30.01.2008 - 13:40 Uhr.

Von den gültigen **Zweitstimmen** erhielten



( Grauer Balken = Ergebnis der Landtagswahl 2003)

**Hochburg:**

Hochburg auswählen

Anzeigen

→ Stadtgebiet
→ Wahlkreise
→ Stadtteile
→ Wahlbezirke

← Tabelle

Gliederung

- Erste Gedanken

1. Organisation
  - Auswirkungen
  - Technik

2. Wahl-  
präsentation
  - Monitore
  - Intranet
  - Internet
  - Wahlstudio

3. Wahlbericht u.
  - analyse
  - Stadtteile
  - Hochburgen
  - Wahlbeteiligung
  - Wanderungen
  - etc.

- Schnittstellen für ein rundes Programm

## 2. Ergebnisvisualisierung und -präsentation (z.B. im Internet aus Wahlverfahren)

### Gliederung

- Erste Gedanken

1. Organisation
  - Auswirkungen
  - Technik

2. Wahlpräsentation
  - Monitore
  - Intranet
  - Internet
  - Wahlstudio

3. Wahlbericht u.
  - analyse
  - Stadtteile
  - Hochburgen
  - Wahlbeteiligung
  - Wanderungen
  - etc.

- Schnittstellen für ein rundes Programm

